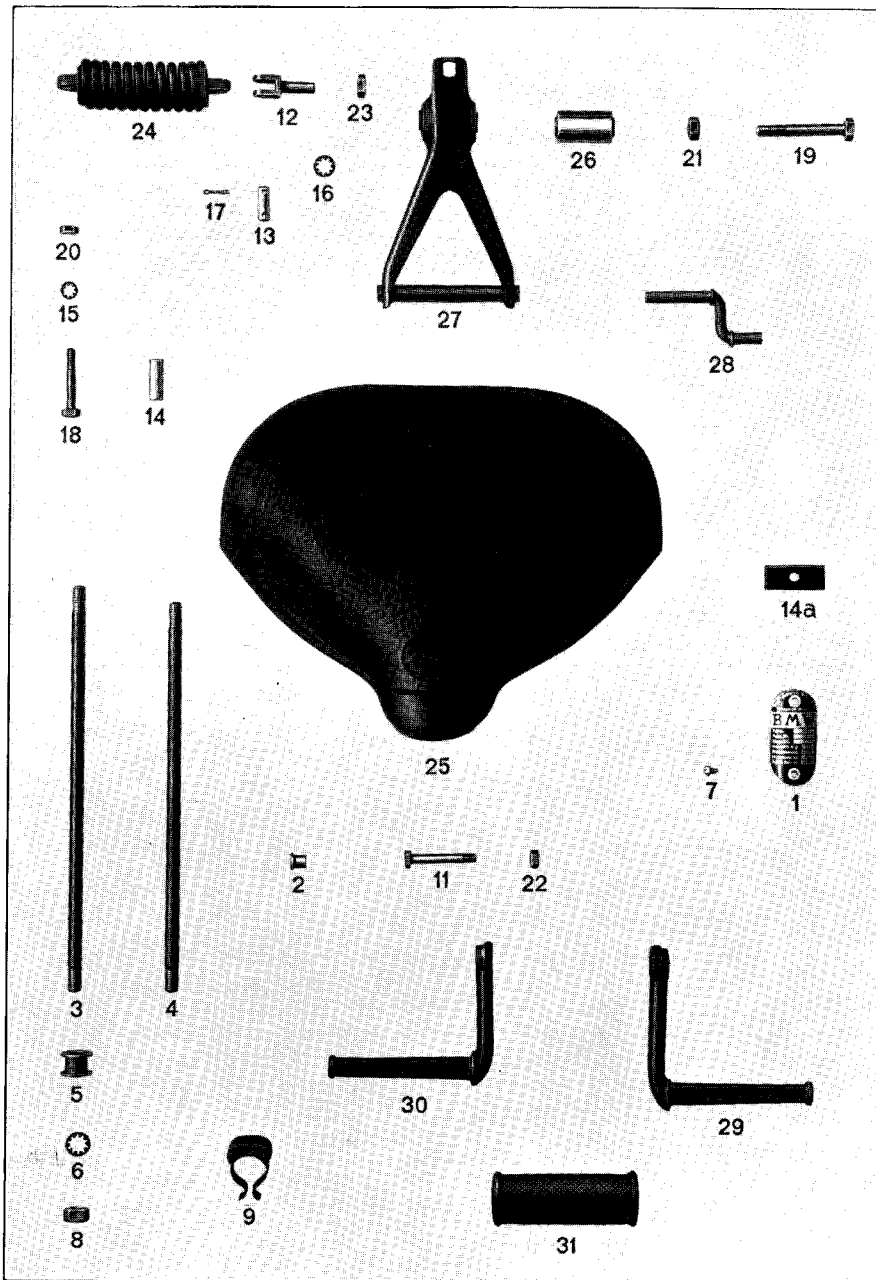


Tafel 1

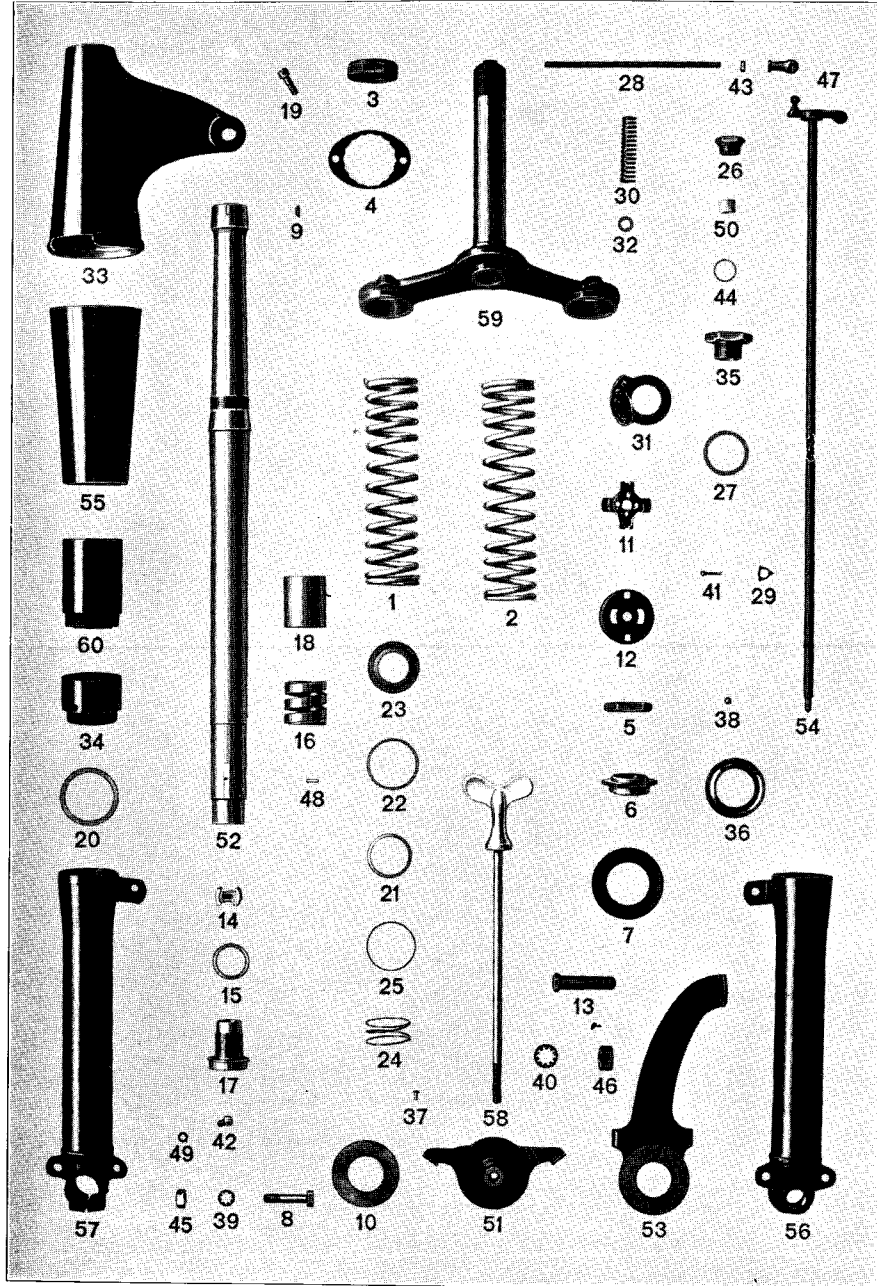
Rahmen, Sattel, Fußrasten



Rahmen, Sattel, Fußrasten

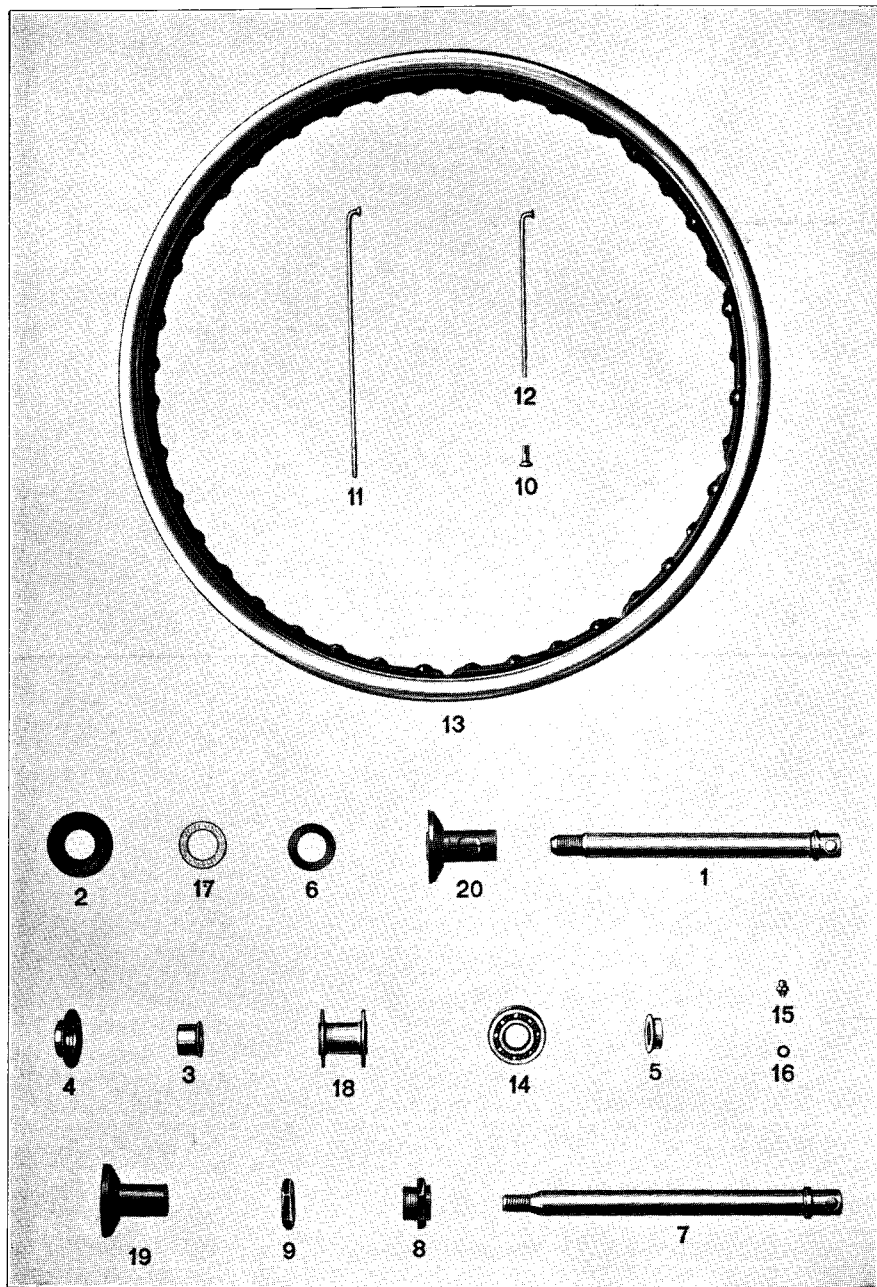
Tafel 1

Bestell-Nr.	Bild Nr.	Teilbezeichnung	Stück
Rahmen:			
250 1 81 204 0	—	Rahmen mit Büchse	1
250 1 77 001 0	1	Baumusterschild für R 5	1
250 1 77 002 0	—	Baumusterschild für R 6	1
250 1 77 005 1	—	Beilagen zum Anschlag	2
250 1 61 011 0	2	Büchsen zum Lagerrohr für Sattel	2
250 1 77 054 0	3	Bolzen zur Motorbefestigung, vorn	1
250 1 77 055 0	4	Bolzen zur Motorbefestigung, hinten	1
250 1 77 057 0	5	Abstandshülsen zur Motorbefestigung für R 5	2
250 1 77 058 0	—	Abstandshülse zur Motorbefestigung für R 6	1
250 1 77 059 0	—	Abstandshülse zur Motorbefestigung für R 6	1
M 5 DIN 934 atr.	—	Mutter zu M 5×25	1
M 5×6 DIN 86 Ca	7	Halbrundsrauben zu 77 001 0 bzw. 77 002 0	2
M 5×25 DIN 931 atr	—	Schraube zum Anschlag	1
FZJ 12 St.	6	Zahnscheiben, zu 77 054 0 und 77 055 0 bei Seitenwagenmaschinen	3
12,5 DIN 127	—	Federring zu 77 055 0	2
M 12×1,5 Kr 751 atr.	8	Mutter zu 77 054 0 und 77 055 0	4
250 1 97 003 0	9	Anschlag zum Anwerferhebel	1
Sattel:			
250 1 77 072 0	11	Paßschraube zur Sattelaufhängung, vorn	1
250 1 77 076 0	12	Gabelbolzen zur Sattelzugfeder 97 006 0	1
250 1 77 077 0	13	Bolzen zur Verbindung von 77 076 0 mit 97 006 0	1
250 1 77 078 0	14	Rohreinsatz zum Lagerrohr der Sattelzugfeder	1
250 1 77 080 0	14a	Beilagen zu den Ösen R 81 a/1 und R 81a/2	2
F 66 R 81 a/1	—	Öse rechts zur Gelenkstütze	1
F 66 R 81 a/2	—	Öse links zur Gelenkstütze	1
3×15 DIN 94	17	Splinte zu 77 077 0	2
FZJ 8 St.	15	Zahnscheiben zu M 8×50 und 77 072 0	2
FZJ 10 St.	16	Zahnscheiben zu M 10×70 und 77 076 0	3
M 8 DIN 934 atr	20	Mutter zu 97 006 0	1
M 8×1 Kr 751 atr	22	Mutter zu 77 072 0	1
M 8×50 DIN 931 atr	18	Schraube zur Sattelzugfeder	1
M 10 DIN 934 atr	21	Mutter zu M 10×70	1
M 10×1 Kr 752	23	Mutter zum Gabelbolzen 77 076 0	2
M 10×70 DIN 931 atr	19	Schraube zu 97 009 0	1
250 1 97 006 0	24	Sattelzugfeder	1
250 1 97 007 0	25	Sattel (Pagusa) (alte Ausführung für R 5)	1
250 1 97 007 1	—	Sattel (Pagusa) (neue Ausführung für R 5)	1
250 1 97 008 0	26	Gummilager im Stützhebel 97 009 0	1
250 1 97 009 0	27	Stützhebel, vollständig	1
250 1 97 012 0	—	Sattel (Framo) für R 6	1
250 1 97 050 0	28	Gelenkstütze, vollständig für R 5	2
250 1 97 052 0	—	Gelenkstütze, vollständig, für R 6	2
Fußrasten:			
250 1 77 050 0	29	Rechte Fußraste	1
250 1 77 051 0	30	Linke Fußraste	1
250 1 77 053 0	31	Gummi zu den Fußrasten	2



Bestell-Nr.	Bild Nr.	Teilbezeichnung	Stück
250 1 62 007 0	1	Druckfedern, für Seitenwagenmaschine	2
250 1 62 013 0	2	Druckfedern, für Solomaschine	2
250 1 62 022 0	3	Muttern zur Befestigung der Gabelrohre	2
250 1 62 023 0	4	Sicherungsbleche zu 62 022 0	2
206 1 62 027 0	5	Obere Mutter zum Gabelführungsrohr	1
250 1 62 028 0	6	Untere Mutter zum Gabelführungsrohr	1
250 1 62 031 0	7	Schutzkappe zwischen B 26 a und 62 028 0	1
206 1 62 032 0	8	Klemmschraube zur linken Gabelführung	1
250 1 62 033 0	9	Scheibenfedern zu den Gabelrohren 82 050 0	2
206 1 62 038 0	10	Dämpfungsscheibe zu 82 051 0	2
206 1 62 039 0	11	Federsicherung zum Steuerungsdämpfer	1
206 1 62 040 0	12	Sicherungskappe zum Steuerungsdämpfer	1
250 1 62 050 0	13	Schraube zum Widerstandsblech	1
250 1 62 056 0	14	Regulierventile	2
250 1 62 059 0	15	Ringventile	2
250 1 62 060 0	16	Anschlagfedern zur Gabel	2
250 1 62 061 0	17	Ventilschrauben im Gabelrohr 82 050 0 unten	2
250 1 62 062 1	18	Anschlagrohr	2
250 1 62 068 0	19	Schrauben zu den unteren Gabelverkleidungen	4
250 1 62 089 0	—	Dichtung zu 82 284 0	2
250 1 62 090 1	20	Dichtringe zur unteren Verschraubung	2
250 1 62 091 1	21	Innerer Druckring für Lederstulpe 62 093 1	2
250 1 62 092 0	22	Äußerer Druckring für Lederstulpe 62 093 1	2
250 1 62 093 1	23	Lederstulpen zur Gabelabdichtung	2
206 1 62 095 0	24	Druckfedern für Anpressung der Lederstulpen	2
250 1 62 096 0	25	Gewellter Spanning	2
250 1 62 103 0	26	Verschlußschrauben in 62 232 0	2
250 1 62 105 0	27	Gummiring zur oberen Gabelverschraubung, 3 und 4 mm	2
250 1 62 108 0	28	Verbindungsstange zu den Verstellhebeln	1
250 1 62 109 0	29	Führungsstücke zu den Wellen 82 055 0	2
250 1 62 110 0	30	Druckfeder zur Dämpfungsregelung	2
250 1 62 111 0	31	Ziffernscheibe zum Verstellhebel	1
250 1 62 112 0	32	Unterlegscheiben zu den Druckfedern 62 110 0	4
250 1 62 224 0	34	Untere Verschraubungen zur Gabelabdichtung	2
206 1 62 232 0	35	Verschlußschrauben zu den Gabelrohren 82 050 0	2
F 66 B 26 a	36	Kugel-Laufringe zur Lenkung	4
G 56 G 4	37	Rohrnieten zu den Dämpfungsscheiben	3
5,5 mm Ø	38	Kugeln zu B 26 a	48
FZJ 8 St.	39	Zahnscheibe zu 62 032 0	1
FZJ 12 St.	40	Zahnscheibe zu 62 050 0	1
2x15 DIN 94	41	Splinte 4 Stück zur Welle für Dämpfungsregelung und 1 Stück zu 82 246 0	5
M 6x8 DIN 86 atr	42	Halbrundschrauben für Ölablaß	2
M 5 DIN 934 atr	43	Muttern zu 62 108 0	2
B 18x22 DIN 7603	44	Dichtringe zu 62 103 0	2
M 8x1 Kr 751 atr	45	Sechskantmutter zu 62 032 0	1
M 12 Kr 751 atr	46	Sechskantmutter zu 62 050 0	1
8 Kr 1802 atr	47	Kugelpfanne zu 62 108 0	2
25677	48	Stifte zu den Gabelrohren 82 050 0	2
20252 B	49	Dichtungsringe zu M 6x8	2
34402 A	50	Filzringe in 62 103 0	2
250 1 82 000 0	—	Laufbüchsen, unten, zu 82 050 0	2
250 1 82 001 0	—	Führungshülsen, oben	2
250 1 82 005 0	51	Druckplatte mit Flansch	1
250 1 82 050 0	52	Gabelrohre mit Anschlagstift 25 677	2
250 1 82 051 0	53	Widerstandsblech mit Belag	1

Bestell-Nr.	Bild Nr.	Teilbezeichnung	Stück
250 1 82 055 0	54	Welle mit Verstellhebel zur Dämpfungsregelung	2
250 1 82 204 0	55	Gabelverkleidung, links, unten	1
250 1 82 224 0	56	Gabel-Endstück, rechts	1
250 1 82 234 0	57	Gabel-Endstück, links	1
250 1 82 246 0	58	Flügelschraube	1
250 1 82 254 0	—	Obere Gabelführung mit Schloßgehäuse	1
250 1 82 264 0	59	Untere Gabelführung mit Führungsrohr	1
250 1 82 274 0	—	Gabelverkleidung, rechts, unten	1
250 1 82 284 0	60	Haltering für Gabelabdichtung	2
250 1 82 314 1	33	Gabelverkleidung, oben, links	1
250 1 82 324 1	—	Gabelverkleidung, oben, rechts	1
250 1 82 404 0	—	Vorderradgabel für Solomaschine, vollständig	1
250 1 82 414 0	—	Vorderradgabel für Seitenwagenmaschine, vollständig	1



Bestell-Nr.	Bild Nr.	Teilbezeichnung	Stück
250 1 63 001 0	1	Steckachse für Vorderrad	1
250 1 64 011 0	—	Unterlegscheiben für Speichen	20
250 1 64 016 0	2	Verschußdeckel zur Nabe	2
250 1 64 019 1	3	Lange Druckhülsen zu den Radiaxlagern 6204 A	2
250 1 64 020 1	4	Ölfanghülse in der Nabe	2
206 1 64 021 0	5	Kurze Druckhülsen zu den Radiaxlagern 6204 A	2
206 1 64 022 0	6	Filzringkapseln in den Verschußdeckeln 64 016 0	2
250 1 66 071 0	7	Steckachse für Hinterrad	1
250 1 66 074 0	8	Lagerbüchse für Hinterradsteckachse	1
250 1 66 075 0	9	Mutter zu 66 074 0	1
250 1 64 253 0	—	Felgen 19 × 2 ¹ / ₂ , für Auslandsmaschinen	2
250 1 64 256 0	13	Felgen für 19 × 2 ¹ / ₂ , für Inlandsmaschinen	2
F 66 C 84	—	Gummiringe für Ventile	2
6204 A	14	Radiaxlager	4
M 4 Kr 4371	10	Nippel für Speichen	80
M 4×212×10,7×90 Kr 4371	11	Speichen für die Radnaben	40
M 4×127×10,2×90 Kr 4371	12	Speichen für die Bremstrommeln	40
AM 6×0,75 DIN 3402	15	Schmiernippel	2
33 813 Al.	16	Dichtungen zu den Schmiernippeln	2
34 443	17	Filzringe zu 64 022 0 für die Verschußdeckel	2
250 1 84 000 0	18	Abstandsrohr mit Scheiben	2
250 1 84 204 0	—	Bremstrommeln mit Naben	2
250 1 86 204 0	19	Abstandsrohr mit Staubkappe für Hinterrad	1
250 1 84 213 0	—	Räder, vollständig, für Auslandsmaschinen	2
250 1 84 216 0	—	Räder, vollständig, für Inlandsmaschinen	2
250 1 82 304 0	20	Abstandsrohr mit Staubkappe für Vorderrad	1

Zur Beachtung:

Decken, Schläuche und Felgenbänder werden von uns nicht mehr geliefert. Diese sind ausschließlich durch die Händler zu beziehen.